



R-012M-0

Heavy Duty Collar Sweatshirt



A true workwear sweatshirt that combines hard wearing material with a host of design features that reflect the needs of the more physically demanding workplace.

- Double layered shoulder panels
- Panelled construction for better fit and flexibility
- Drop tail and compact 1x1 ribbed hem for perfect bottom fit and protection against wind and chill
- 1x1 rib trim with elastane on cuffs
- Collar stand for superior comfort and stability
- SpotShield™ stain resistant coating
- Plastic-coated metal buttons, spare button in side seam
- Locker patch for internal identification
- Elasticated pen holder on top sleeve



MATERIAL:

80% Combed Ring Spun Cotton; 20% Polyester



WEIGHT:

300g/m²



PACKING:

Pack 3; Carton 24



LAUNDRY CARE:

Suitable for 60°C wash and tumble dry



ORIGIN:

Pakistan

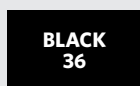
		XS	S	M	L	XL	2XL	3XL	4XL
Your body measurement									
To fit chest	cm	87/92	92/97	97/102	102/107	107/112	112/117	117/122	122/127
	Ins	34/36	36/38	38/40	40/42	42/44	44/46	46/48	48/50
Garment dimensions									
Chest Size: cm		102	108	114	120	126	132	138	144
Body Length: cm		66	68.5	71	73.5	76	78.5	81	83.5
Back Length: cm		71.5	74	76.5	79	81.5	84	86.5	89

DECORATOR NOTES

Designed for more demanding work environments, it is the right choice when reliability is a key requirement.



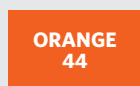
COLOURS



PANTONE®
FABRIC: 19-4005 TPX
PAPER: BLACK C
C:100 M:50 Y:50 K:100




PANTONE®
FABRIC: 19-5513 TPX
PAPER: 5477 C
C:100 M:50 Y:80 K:45



PANTONE®
FABRIC: 17-1464 TPX
PAPER: 1665 C
C:0 M:77 Y:100 K:0



PANTONE®
FABRIC: 18-3949 TPX
PAPER: 2726 C
C:100 M:70 Y:0 K:5



PANTONE®
FABRIC: 19-1764 TPX
PAPER: 1945 C
C:0 M:100 Y:80 K:25



PANTONE®
FABRIC: 19-4010 TPX
PAPER: 532 C
C:100 M:85 Y:35 K:55



PANTONE®
FABRIC: 14-4002 (MARLED)
PAPER: COOLGREY 3 C
C:5 M:0 Y:0 K:40

**R-012M-0**

Strapazierfähiges Workwear-Sweatshirt mit Kragen



Ein echtes Premium-Sweatshirt, bei dem wir robustes Material mit cleveren Design-Ideen kombiniert haben. Ein stilsicheres Erscheinungsbild das auch anspruchsvollen Anforderungen gewachsen ist.

- Doppelschichtige Schulterpasse
- Bahnenkonstruktion für eine perfekte Passform und Bewegungsfreiheit
- Verlängertes Rückenteil und kompakter Saum am Bund schützen optimal vor Wind und Kälte
- 1x1 Rippbündchen an den Ärmeln
- Kragenstand für Stabilität und perfekten Sitz
- Fleckenabweisende SpotShield™-Beschichtung
- Kunststoffüberzogene Metallknöpfe, Ersatzknopf in der Seitennaht
- Doppelschichtiger Sattel zur Personalisierung
- Elastischer Stifthalter oben am Ärmel
- Nackenband

**MATERIAL:**

80% gekämmte ringgesponnene Baumwolle; 20% Polyester

**GEWICHT:**

300g/m²

**VERPACKUNG:**

Pack 3; Karton 24

**WASCHANLEITUNG:**

Geeignet für 60° Wäsche und Wäschetrockner

**HERKUNFT:**

Pakistan

		XS	S	M	L	XL	2XL	3XL	4XL
--	--	----	---	---	---	----	-----	-----	-----

Ihre Körper Maße

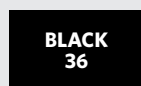
Brustumfang	cm	87/92	92/97	97/102	102/107	107/112	112/117	117/122	122/127
	Ins	34/36	36/38	38/40	40/42	42/44	44/46	46/48	48/50

Kleidergrößen

Brustumfang: cm	102	108	114	120	126	132	138	144
Körperlänge: cm	66	68.5	71	73.5	76	78.5	81	83.5
Rückenlänge: cm	71.5	74	76.5	79	81.5	84	86.5	89

HINWEISE ZUR VEREDLUNG

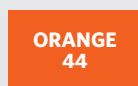
Für hohe Ansprüche entwickelt. Die ideale Wahl, wenn Zuverlässigkeit entscheidend ist.

**FARBEN**

PANTONE®
FABRIC: 19-4005 TPX
PAPER: BLACK C
C:100 M:50 Y:50 K:100



PANTONE®
FABRIC: 19-5513 TPX
PAPER: 5477 C
C:100 M:50 Y:80 K:45



PANTONE®
FABRIC: 17-1464 TPX
PAPER: 1665 C
C:0 M:77 Y:100 K:0



PANTONE®
FABRIC: 18-3949 TPX
PAPER: 2726 C
C:100 M:70 Y:0 K:5



PANTONE®
FABRIC: 19-1764 TPX
PAPER: 1945 C
C:0 M:100 Y:80 K:25



PANTONE®
FABRIC: 19-4010 TPX
PAPER: 532 C
C:100 M:85 Y:35 K:55



PANTONE®
FABRIC: 14-4002 (MARLED)
PAPER: COOLGREY 3 C
C:5 M:0 Y:0 K:40



Un vrai sweatshirt de travail fabriqué dans une matière ultra résistante et doté de nombreuses caractéristiques à la hauteur des environnements de travail les plus exigeants.

- Renforts double épaisseur au niveau des épaules
- Structure à panneaux pour un ajustement parfait et une grande liberté de mouvement
- Pan de dos et bord à côtes 1 x 1 pour un ajustement parfait en bas et une meilleure protection contre le vent et le froid
- Bords à côtes 1 x 1 contenant de l'élasthanne sur les poignets
- Pied de col pour davantage de confort et de maintien
- Enduit de protection anti-taches SpotShield™
- Boutons métalliques plastifiés, bouton de recharge dans la couture latérale
- Empiècement demi-lune pour identification interne
- Porte-stylo élastique sur la manche



COMPOSITION:

80% Coton Peigné à Fil de Chaîne Continu;
20% Polyester



DENSITÉ:

300g/m²



CONDITIONNEMENT:

Paquets 3; Cartons 24



ENTRETIEN:

Lavage en machine à 60°C et séchage au sèche-linge



ORIGINE:

Pakistan

		XS	S	M	L	XL	2XL	3XL	4XL
--	--	----	---	---	---	----	-----	-----	-----

Votre taille

Tour de poitrine	cm	87/92	92/97	97/102	102/107	107/112	112/117	117/122	122/127
	Ins	34/36	36/38	38/40	40/42	42/44	44/46	46/48	48/50

Mensurations des produits

Tour de poitrine: cm	102	108	114	120	126	132	138	144
Longueur de corps: cm	66	68.5	71	73.5	76	78.5	81	83.5
Longueur de dos: cm	71.5	74	76.5	79	81.5	84	86.5	89

NOTES POUR LA PERSONNALISATION

Conçu pour des environnements de travail exigeants, c'est le choix de la fiabilité.



COULEURS



BLACK 36
PANTONE®
FABRIC: 19-4005 TPX
PAPER: BLACK C
C:100 M:50 Y:50 K:100




BOTTLE GREEN 38
PANTONE®
FABRIC: 19-5513 TPX
PAPER: 5477 C
C:100 M:50 Y:80 K:45



ORANGE 44
PANTONE®
FABRIC: 17-1464 TPX
PAPER: 1665 C
C:0 M:77 Y:100 K:0



BRIGHT ROYAL BH
PANTONE®
FABRIC: 18-3949 TPX
PAPER: 2726 C
C:100 M:70 Y:0 K:5



CLASSIC RED CR
PANTONE®
FABRIC: 19-1764 TPX
PAPER: 1945 C
C:0 M:100 Y:80 K:25



FRENCH NAVY FN
PANTONE®
FABRIC: 19-4010 TPX
PAPER: 532 C
C:100 M:85 Y:35 K:55



LIGHT OXFORD LX
PANTONE®
FABRIC: 14-4002 (MARLED)
PAPER: COOLGREY 3 C
C:5 M:0 Y:0 K:40



Una auténtica sudadera de trabajo que combina un material resistente con una serie de detalles de diseño para satisfacer las demandas del lugar de trabajo más exigente.

- Refuerzos de doble capa en los hombros
- Estructura en paneles para un mejor ajuste y una mayor flexibilidad
- Espalda ligeramente más larga que el delantero y acabado de punto 1x1 en el dobladillo para un ajuste perfecto y una mayor protección contra el viento y el frío
- Acabado de punto 1x1 con borde de elastán en los puños
- Refuerzo en la parte trasera del cuello
- Cuello de corte clásico para una mayor comodidad y estabilidad
- Superficie tratada contra las manchas con SpotShield™
- Botones metálicos forrados de plástico, botón de recambio en la costura lateral
- Refuerzo para identificación interna
- Compartimento elástico para bolígrafos en la parte superior de la manga


MATERIAL:

80% algodón hilado en anillos y 20% poliéster


PESO:

300g/m²


EMPAQUETADO:

Paquete 3; Caja 24


CUIDADOS:

Lavado a máquina a 60°C y secado a máquina


ORIGEN:

Pakistán

		XS	S	M	L	XL	2XL	3XL	4XL
Medida de su cuerpo									
Contorno del pecho	cm	87/92	92/97	97/102	102/107	107/112	112/117	117/122	122/127
	Ins	34/36	36/38	38/40	40/42	42/44	44/46	46/48	48/50
Dimensiones de la prenda									
Contorno de pecho: cm		102	108	114	120	126	132	138	144
Longitud del cuerpo: cm		66	68.5	71	73.5	76	78.5	81	83.5
Longitud trasera: cm		71.5	74	76.5	79	81.5	84	86.5	89

INDICACIONES DE DECORACIÓN

Diseñada para los entornos de trabajo más exigentes, esta prenda es la elección correcta cuando se busca fiabilidad por encima de todo.


COLORES


PANTONE®
FABRIC: 19-4005 TPX
PAPER: BLACK C
C:100 M:50 Y:50 K:100




PANTONE®
FABRIC: 19-5513 TPX
PAPER: 5477 C
C:100 M:50 Y:80 K:45



PANTONE®
FABRIC: 17-1464 TPX
PAPER: 1665 C
C:0 M:77 Y:100 K:0



PANTONE®
FABRIC: 18-3949 TPX
PAPER: 2726 C
C:100 M:70 Y:0 K:5



PANTONE®
FABRIC: 19-1764 TPX
PAPER: 1945 C
C:0 M:100 Y:80 K:25



PANTONE®
FABRIC: 19-4010 TPX
PAPER: 532 C
C:100 M:85 Y:35 K:55



PANTONE®
FABRIC: 14-4002 (MARLED)
PAPER: COOLGREY 3 C
C:5 M:0 Y:0 K:40



Una felpa da lavoro che combina un tessuto resistente a una serie di funzioni di design, per le condizioni di lavoro più impegnative.

- Spalla doppiata
- Struttura a pannelli per una maggiore vestibilità e flessibilità
- Dietro più lungo e orlo in costina 1x1 per una migliore vestibilità e protezione da vento e freddo
- Polsini in costina 1x1 con elastam
- Listino per comfort e stabilità superiori
- Trattamento antimacchia SpotShield™
- Bottoni di metallo rivestiti in plastica, bottone di ricambio nella cucitura del fianco
- Lunetta di rinforzo per personalizzazioni interne
- Portapenne elasticizzato sulla manica
- Interno collo nastrato


MATERIALE:

80% cotone pettinato ring spun/
20% poliestere


PESO:

300g/m²


IMBALLO:

Pacco 3; Cartone 24


LAVAGGIO:

Lavabile a 60°C e resistente all'asciugatrice


ORIGINE:

Pakistan

		XS	S	M	L	XL	2XL	3XL	4XL
La misura del Vostro corpo									
Taglia del vestito	cm	87/92	92/97	97/102	102/107	107/112	112/117	117/122	122/127
	Ins	34/36	36/38	38/40	40/42	42/44	44/46	46/48	48/50
Misure del capo									
Misura del torace in: cm		102	108	114	120	126	132	138	144
Altezza in: cm		66	68.5	71	73.5	76	78.5	81	83.5
Misura delle spalle in: cm		71.5	74	76.5	79	81.5	84	86.5	89

NOTE PER I DECORATORI

Capo studiato per durare in condizioni di lavoro difficili, la scelta giusta quando l'affidabilità è un fattore chiave.


COLORI


PANTONE®
FABRIC: 19-4005 TPX
PAPER: BLACK C
C:100 M:50 Y:50 K:100




PANTONE®
FABRIC: 19-5513 TPX
PAPER: 5477 C
C:100 M:50 Y:80 K:45



PANTONE®
FABRIC: 17-1464 TPX
PAPER: 1665 C
C:0 M:77 Y:100 K:0



PANTONE®
FABRIC: 18-3949 TPX
PAPER: 2726 C
C:100 M:70 Y:0 K:5



PANTONE®
FABRIC: 19-1764 TPX
PAPER: 1945 C
C:0 M:100 Y:80 K:25



PANTONE®
FABRIC: 19-4010 TPX
PAPER: 532 C
C:100 M:85 Y:35 K:55



PANTONE®
FABRIC: 14-4002 (MARLED)
PAPER: COOLGREY 3 C
C:5 M:0 Y:0 K:40



Bluza robocza - połączenie wytrzymałego materiału z funkcjonalnością, które odzwierciedlają potrzeby bardziej wymagającego i fizycznego miejsca pracy.

- Podwójne panele na ramieniu
- Panelowa struktura zapewnia lepsze dopasowanie i elastyczność
- Wydłużony tył i żebrowane obszycie 1x1 zapewniają doskonałe dopasowanie oraz ochronę przed wiatrem i chłodem
- Żebrowane obszycie 1x1 z elastanem na mankietach
- Podstawa kołnierza zapewniająca doskonały komfort i stabilność
- Powłoka SpotShield™ odporna na plamy
- Metalowe guzki z pokryciem z tworzywa sztucznego, zapasowy guzik wewnątrz szwu
- Wewnętrzna etykieta identyfikacyjna
- Elastyczna kieszeń na długopis w górnej części rękawa
- Taśma wzmacniająca na karku


MATERIAŁ:

80% gładkiej bawełny ring-spun/
20% poliestru


GRAMATURA:

300g/m²


PAKOWANIE:

Opakowanie 3; Karton 24


PRANIE:

Prac w 60°C, suszyć w suszarce


POCHODZENIE:

Pakistan

		XS	S	M	L	XL	2XL	3XL	4XL
--	--	----	---	---	---	----	-----	-----	-----

Twoje wymiary

Klatka piersiowa do dopasowania	cm	87/92	92/97	97/102	102/107	107/112	112/117	117/122	122/127
	Ins	34/36	36/38	38/40	40/42	42/44	44/46	46/48	48/50

Wymiary ubrania

Rozmiar klatki piersiowej: cm	102	108	114	120	126	132	138	144
Długość ciała: cm	66	68.5	71	73.5	76	78.5	81	83.5
Długość pleców: cm	71.5	74	76.5	79	81.5	84	86.5	89

UWAGI DEKORATORA

Przeznaczona dla bardziej wymagających środowisk pracy, właściwy wybór, gdy niezawodność jest kluczowym warunkiem.


KOLORY


PANTONE®
FABRIC: 19-4005 TPX
PAPER: BLACK C
C:100 M:50 Y:50 K:100




PANTONE®
FABRIC: 19-5513 TPX
PAPER: 5477 C
C:100 M:50 Y:80 K:45



PANTONE®
FABRIC: 17-1464 TPX
PAPER: 1665 C
C:0 M:77 Y:100 K:0



PANTONE®
FABRIC: 18-3949 TPX
PAPER: 2726 C
C:100 M:70 Y:0 K:5



PANTONE®
FABRIC: 19-1764 TPX
PAPER: 1945 C
C:0 M:100 Y:80 K:25



PANTONE®
FABRIC: 19-4010 TPX
PAPER: 532 C
C:100 M:85 Y:35 K:55



PANTONE®
FABRIC: 14-4002 (MARLED)
PAPER: COOLGREY 3 C
C:5 M:0 Y:0 K:40



All of our measurements are based on actual "To Fit" body sizes and not the size of the actual garment itself e.g. a polo shirt with a chest to fit size of 92-97cms / 36-38" will fit someone with similar chest measurements; trousers with a waist to fit of 50 Europe / 34" will fit someone with similar waist measurements etc.

To help you select the most appropriate size of garment(s) please refer to our measuring tips below.

Chest

Men: measure around the fullest part of the chest, 2.5cms below the underarm area ①

Women: measure around the fullest part of the bust ①

Children: measure under the arms around the fullest part of the chest ①

Collar

Men: measure around the base of the neck ②

Waist

All: measure around the natural waist, ensuring the measuring tape is kept taut ③

Leg Length

All: measure from the top of the inside leg at the crotch down to where trousers are normally worn with shoes ④

Height

Children: standing still, with feet together and flat on the floor, measure from the top of the head to the ground ⑤

All Products (excl. Shirts, Trousers, Shorts & Sweatpants)

Ladies'	XXS	XS	S	M	L	XL	2XL	3XL	4XL	5XL	6XL
Chest to fit (CM)	72-77	77-82	82-87	87-92	92-97	97-102	102-107	107-112	112-117	117-122	122-127
Chest to fit (INS)	28-30	30-32	32-34	34-36	36-38	38-40	40-42	42-44	44-46	46-48	48-50

Dress Size

UK	6	8	10	12	14	16	18	20	22	24	26
France	34	36	38	40	42	44	46	48	50	52	54
Italy	38	40	42	44	46	48	50	52	54	56	58
Germany/Europe	32	34	36	38	40	42	44	46	48	50	52

Men's	XXS	XS	S	M	L	XL	2XL	3XL	4XL	5XL	6XL
Chest to fit (CM)	82-87	87-92	92-97	97-102	102-107	107-112	112-117	117-122	122-127	127-132	132-137
Chest to fit (INS)	32-34	34-36	36-38	38-40	40-42	42-44	44-46	46-48	48-50	50-52	52-54

Shirts

Ladies'	XXS	XS	S	M	L	XL	2XL	3XL	4XL	5XL	6XL
Chest to fit (CM)	72-77	77-82	82-87	87-92	92-97	97-104	104-112	112-120	120-130	130-137	137-144
Chest to fit (INS)	28-30	30-32	32-34	34-36	36-38	38-41	41-44	44-47	47-51	51-54	54-57

Dress Size

UK	6	8	10	12	14	16	18	20	22	24	26
France	34	36	38	40	42	44	46	48	50	52	54
Italy	38	40	42	44	46	48	50	52	54	56	58
Germany/Europe	32	34	36	38	40	42	44	46	48	50	52

Men's	S	M	L	XL	2XL	3XL	4XL	5XL	6XL
Collar to fit (CM)	37-38	39-40	41-42	43-44	45-46	47-48	49-50	51-52	53-54
Dual Collar Sizes (INS)	14.5/15	15.5	16/16.5	17/17.5	18	18.5/19	19.5	20	21
Individual Collar Sizes (INS)	14.5 15	15.5	16 16.5	17 17.5	18	18.5 19	19.5	20	21
Chest to fit (CM)	92-97	97-102	102-107	107-112	112-117	117-122	122-127	127-132	132-137
Chest to fit (INS)	36-38	38-40	40-42	42-44	44-46	46-48	48-50	50-52	52-54

Trousers & Shorts

UK (INS)	28	30	32	34	36	38	40	42	44	46	48
EUROPE	44	46	48	50	52	54	56	58	60	62	64

	Short	Regular	Long
Leg Length (CM)	76	81	86
Leg Length (INS)	30	32	34

Sweatpants

	S	M	L	XL
UK (INS)	30	32	34	36
Europe	46	48	50	52

Blazers

Girls'

Chest to fit (CM)	68	71	73	76	79	81	84	86	89	91	96	101	106	112	117
Chest to fit (INS)	27	28	29	30	31	32	33	34	35	36	38	40	42	44	46

Boys'

Chest to fit (CM)	71	73	76	79	81	84	86	89	91	94	96	101	106	112	117	122
Chest to fit (INS)	28	29	30	31	32	33	34	35	36	37	38	40	42	44	46	48

All Children's Products (excl. Sweatpants)

	XS	S	M	L	XL	2XL	3XL	4XL
Age (Years)	1-2	3-4	5-6	7-8	9-10	11-12	13-14	15-16
Height (CM)	90	104	116	128	140	152	164	176
Chest to fit (CM)	51-56	56-63	63-71	71-76	76-81	81-86	86-91	91-96
Chest to fit (INS)	20-22	22-25	25-28	28-30	30-32	32-34	34-36	36-38

Sweatpants (Children)

	S	M	L	XL	2XL
Age (Years)	3-4	5-6	7-8	9-10	11-12
Height (CM)	104	116	128	140	152
Waist to fit (CM)	53	55	58	61	66
Waist to fit (INS)	21	22	23	24	26